

Classement final


300m

Fédération des Sociétés de Tir de la Gruyère
Corbières

Date: 11.06.2017

Page: 1

Rang	Résultat	Vitesse	Nom / Prénom	Année	Cat.	Société	Arme	No série
1.	71	23	Sciboz Yanaelle	1987	E D	Botterens	B	94
2.	70	24	Yerly Christophe	1957	V	La Roche	A	170
3.	70	24	Rime Olivier	1983	E	Botterens	B	93
4.	70	23	Rime Olivier	1983	E	Haut Intyamou	C	55
5.	70	23	Rime Florence	1991	E D	Botterens	C	163
6.	69	24	Sudan Marc	2000	J	Gruyères	C	91
7.	69	24	Schnider Marc	1955	V	Sâles-Vaulruz	C	29
8.	69	23	Andrey Jacques	1960	E	Gruyères	C	20
9.	69	23	Pasquier Florentin	1992	E	Sâles-Vaulruz	C	19
10.	69	22	Gachet Gilbert	1949	V	Gruyères	C	112
11.	68	24	Donzallaz Jean-Claude	1945	S	Sâles-Vaulruz	B	31
12.	68	24	Beaud Gérard	1948	V	Haut Intyamou	C	87
13.	68	24	Livett Paul	1968	E	Gruyères	C	191
14.	68	24	Imhof Frédéric	1981	E	Bulle-Carabiniers	C	44
15.	68	24	Ruffieux Cédric	1983	E	Botterens	C	83
16.	68	23	Baechler Norbert	1951	V	Echarlens	C	78
17.	68	23	Blanchard Henri-Pierre	1952	V	Corbières-Cerniat	B	35
18.	68	23	Schouwey Christian	1982	E	Hauteville	C	88
19.	68	22	Firuz Samuel	1997	J	Echarlens	C	162
20.	68	22	Pache Jean-Claude	1962	E	Pont-la-Ville	B	30
21.	67	23	Pasquier Stéphane	1970	E	Gruyères	C	191
22.	67	22	Mauron Claude	1963	E	La Roche	A	169
23.	67	22	Ruffieux Didier	1971	E	Charmey	C	19
24.	67	22	Overney Sébastien	1972	E	Gruyères	A	180
25.	67	22	Schouwey Dominique	1974	E	Hauteville	C	205
26.	67	22	Remy Julien	1980	E	Charmey	C	171
27.	67	22	Sudan Léonie	1984	E D	Corbières-Cerniat	C	92
28.	67	22	Perroud Yohan	1993	E	Echarlens	C	174
29.	67	21	Gremaud Fabien	2000	J	Sauthaux	C	111
30.	67	21	Hunter Alex	1968	E	Gruyères	B	197
31.	67	21	Passer Benoît	1985	E	Bulle-Carabiniers	C	202
32.	67	21	Vallélian Xavier	1986	E	Haut Intyamou	C	167
33.	66	24	Rigolet Joël	1999	J	La Roche	C	150
34.	66	24	Ruffieux Robert	1955	V	Botterens	C	203
35.	66	24	Rime Maurice	1956	V	Haut Intyamou	A	173
36.	66	24	Zumberi Pajtim	1990	E	Bulle-Carabiniers	C	25
37.	66	23	Rime Sébastien	2004	G	Charmey	C	37
38.	66	23	Sébastieni Dominique	1940	S	Gruyères	C	90
39.	66	23	Blanc Pierre-André	1948	V	Corbières-Cerniat	B	73
40.	66	23	Balmer Francis	1963	E	Le Bry	C	209
41.	66	23	Pilet Frédéric	1979	E	Bulle-Carabiniers	C	17
42.	66	23	Ruffieux Alexandre	1993	E	Botterens	C	169
43.	66	22	Gothuey André	1950	V	Gruyères	C	90
44.	66	22	Buchs Emil	1953	V	Charmey	A	211
45.	66	22	Brodard Edouard	1955	V	La Roche	A	209



Classement final

300m

Fédération des Sociétés de Tir de la Gruyère
Corbières

Date: 11.06.2017

Page: 2

Rang	Résultat	Vitesse	Nom / Prénom	Année	Cat.	Société	Arme	No série
46.	66	22	Balmer Jean-Claude	1968	E	Gruyères	C	152
47.	66	22	Seydoux Ludovic	1990	E	Bas Intyamon	C	158
48.	66	21	Privet Emile	1945	S	Sorens	C	81
49.	66	21	Pharisa Georges	1950	V	Bas Intyamon	A	88
50.	66	21	Remy Bernard	1968	E	Charmey	A	92
51.	66	21	Blanc Johan	1990	E	Bas Intyamon	C	158
52.	66	20	Gothuey Sam	2002	G	Gruyères	C	117
53.	66	20	Beaud Jean-Marc	1956	V	Haut Intyamon	C	159
54.	65	24	Gachet Roger	1948	V	Charmey	A	170
55.	65	24	Rime Philippe	1956	V	Charmey	B	89
56.	65	24	Gomez Pedro	1957	V	Charmey	C	147
57.	65	24	Firuz Malik	1994	E	Echarlens	C	174
58.	65	23	Golliard Quentin	1999	J	Sâles-Vaulruz	C	70
59.	65	23	Risse Etienne	1963	E	Pont-la-Ville	C	91
60.	65	23	Maag Martin	1967	E	Charmey	A	170
61.	65	23	Ruffieux Joël	1974	E	Botterens	C	82
62.	65	23	Telley Sébastien	1981	E	Gruyères	C	113
63.	65	23	Yerly Olivier	1982	E	Hauteville	C	82
64.	65	23	Dohner Béatrice	1991	E D	Bas Intyamon	C	111
65.	65	22	Dey Nathan	2003	G	Sauthaux	C	112
66.	65	22	Friedli Alan	1997	J	Sauthaux	C	11
67.	65	22	Chollet Claude	1942	S	Sâles-Vaulruz	C	41
68.	65	22	Gachet René	1954	V	Charmey	B	212
69.	65	22	Grangier Pierre-André	1961	E	Haut Intyamon	A	72
70.	65	22	Waeber Claude	1968	E	La Roche	C	88
71.	65	22	Moret Jean-Blaise	1974	E	Gruyères	C	50
72.	65	22	Privet Bertrand	1979	E	Sorens	C	77
73.	65	22	Fragnière Nicolas	1981	E	Lessoc	C	78
74.	65	22	Albrecht Steve	1985	E	Bas Intyamon	C	32
75.	65	22	Borcard Hugo	1991	E	Bas Intyamon	A	172
76.	65	21	Saudan Bernard	1945	S	Sâles-Vaulruz	C	45
77.	65	21	Rossier Jean-Louis	1954	V	Sorens	C	196
78.	65	21	Blanc Marcel	1956	V	Bas Intyamon	C	158
79.	65	21	Yerly Daniel	1974	E	Bulle-Carabiniers	C	10
80.	65	21	Beaud Delphine	1988	E	Sorens	C	197
81.	65	20	Duding Gérard	1954	V	Haut Intyamon	B	86
82.	65	20	Schmutz Roland	1961	E	Gruyères	B	45
83.	65	19	Charrière Camille	1942	S	Corbières-Cerniat	B	76
84.	64	24	Seydoux Claude	1987	E	Sâles-Vaulruz	C	181
85.	64	23	Pharisa Michel	1956	V	Haut Intyamon	C	86
86.	64	23	Buchs Philipp	1961	E	Jaun	C	45
87.	64	23	Andrey Jacques	1964	E	Hauteville	C	196
88.	64	23	Monney Gérard	1966	E	Charmey	C	112
89.	64	23	Schuwey Rinaldo	1984	E	Jaun	A	85
90.	64	23	Sudan Samuel	1990	E	Lessoc	C	160



Classement final

300m

Fédération des Sociétés de Tir de la Gruyère
Corbières

Date: 11.06.2017

Page: 3

Rang	Résultat	Vitesse	Nom / Prénom	Année	Cat.	Société	Arme	No série
91.	64	23	Wiederkehr Nicole	1993	E D	Pont-la-Ville	C	152
92.	64	23	Monney Eric	1995	E	Vuadens	C	151
93.	64	23	Sottas Benoît	1996	E	Charmey	B	87
94.	64	22	Ruffieux Jonathan	2000	J	Corbières-Cerniat	C	150
95.	64	22	Beaud Jérémy	1998	J	Gruyères	C	146
96.	64	22	Buchs Paul	1939	S	Jaun	A	45
97.	64	22	Tomasini Jean-Paul	1950	V	Broc	C	45
98.	64	22	Delacombaz André	1959	E	Haut Intyamon	C	81
99.	64	22	Théraulaz André	1962	E	Pont-la-Ville	C	122
100.	64	22	Currat Henri	1963	E	Bas Intyamon	A	142
101.	64	22	Grandjean Frédéric	1975	E	Bulle-Carabiniers	C	11
102.	64	22	Kolly Nicolas	1984	E	Pont-la-Ville	A	171
103.	64	22	Repond William	1992	E	Botterens	C	168
104.	64	22	Risse Christian	1992	E	La Roche	A	92
105.	64	22	Droux Clémentine	1992	E D	Bulle-Carabiniers	C	45
106.	64	21	Castella Jean-Pierre	1943	S	Haut Intyamon	C	83
107.	64	21	Sapin Adolphe	1945	S	Charmey	A	90
108.	64	21	Bouquet Armand	1962	E	La Roche	A	170
109.	64	21	Overney - Jaquillard Sophie	1966	E D	Corbières-Cerniat	C	144
110.	64	21	Monney Olivier	1967	E	Vuadens	C	161
111.	64	21	Castella Laurent	1973	E	Haut Intyamon	C	164
112.	64	21	Magnin Grégory	1979	E	Bas Intyamon	C	175
113.	64	21	Pache José	1980	E	Pont-la-Ville	B	171
114.	64	21	Romanens Claudia	1980	E D	Sorens	C	199
115.	64	21	Blanc Frédéric	1981	E	Bas Intyamon	C	158
116.	64	21	Boschung Kevin	1986	E	Jaun	C	181
117.	64	21	Schuwey Benjamin	1987	E	Jaun	C	152
118.	64	20	Sudan Loïc	1997	J	Gruyères	C	116
119.	64	20	Rime Nicole	1955	V D	Botterens	C	129
120.	64	20	Dohner Martin	1963	E	Bas Intyamon	A	110
121.	64	20	Morard Albert	1968	E	Le Bry	C	114
122.	64	20	Dévaud Stéphane	1970	E	Vuadens	C	40
123.	64	19	Pharisa Marcel	1947	S	Bas Intyamon	A	212
124.	63	24	Ecoffey Jean-Marc	1950	V	Sâles-Vaulruz	A	45
125.	63	24	Seydoux Roger	1966	E	Echarlens	B	79
126.	63	23	Pernet André	1936	S	Haut Intyamon	C	84
127.	63	23	Berchier Philippe	1970	E	Hauteville	C	25
128.	63	23	Morard Pierre	1974	E	Sorens	C	204
129.	63	23	Dupont Pascal	1980	E	Bulle-Carabiniers	C	70
130.	63	23	Braillard Grégory	1983	E	Botterens	C	123
131.	63	22	Kelley Zaccarie	2001	G	Hauteville	C	16
132.	63	22	Castella Henri	1931	S	Haut Intyamon	C	154
133.	63	22	Cotting André-Claude	1949	V	Bulle-Carabiniers	A	115
134.	63	22	Andrey Patrice	1952	V	Corbières-Cerniat	B	144
135.	63	22	Ruffieux Pierre-André	1969	E	Corbières-Cerniat	B	156



Classement final


300m

Fédération des Sociétés de Tir de la Gruyère
Corbières

Date: 11.06.2017

Page: 4

Rang	Résultat	Vitesse	Nom / Prénom	Année	Cat.	Société	Arme	No série
136.	63	22	Gachet Jérôme	1978	E	Charmey	C	209
137.	63	22	Morand Olivier	1980	E	Vuadens	C	200
138.	63	22	Duding Jérôme	1986	E	Haut Intyamon	C	13
139.	63	22	Both Julien	1987	E	Lessoc	C	161
140.	63	22	Favre Bertrand	1988	E	Bas Intyamon	C	172
141.	63	22	Fragnière Bertrand	1988	E	Lessoc	C	161
142.	63	22	Magnin John	1988	E	Hauteville	C	17
143.	63	22	Théraulaz Kevin	1992	E	Pont-la-Ville	A	143
144.	63	22	Gremaud Benoît	1996	E	Echarlens	C	197
145.	63	21	Beaud Anthony	2002	G	Haut Intyamon	C	114
146.	63	21	Bignon Aurélien	2002	G	Bas Intyamon	C	156
147.	63	21	Borcard Paul	2002	G	Bas Intyamon	C	156
148.	63	21	Piguet Julien	1998	J	Sâles-Vaulruz	C	120
149.	63	21	Pharisa André	1945	S	Bas Intyamon	C	168
150.	63	21	Schuwey Henri	1948	V	Jaun	A	88
151.	63	21	Kolly Gérard	1955	V	Pont-la-Ville	B	31
152.	63	21	Bifrare René	1956	V	Le Bry	C	123
153.	63	21	Thiémard Hubert	1957	V	Le Bry	C	123
154.	63	21	Beaud Bernard	1958	E	Charmey	A	89
155.	63	21	Yenni Christian	1961	E	Bas Intyamon	A	172
156.	63	21	Doutaz Léon	1964	E	Gruyères	A	193
157.	63	21	Grandjean Jacques	1965	E	Echarlens	C	83
158.	63	21	Passaplan François	1968	E	Hauteville	B	118
159.	63	21	Moutaux Sébastien	1971	E	Sorens	C	200
160.	63	21	Gaillard Bertrand	1973	E	La Roche	B	208
161.	63	21	Pharisa Sarah	1982	E D	La Roche	B	171
162.	63	21	Andrey Vincent	1982	E	Corbières-Cerniat	C	41
163.	63	21	Jesus Jonathan	1995	E	La Roche	C	151
164.	63	20	Uldry Augustin	1998	J	Pont-la-Ville	A	170
165.	63	20	Doutaz Julien	1998	J	Gruyères	C	147
166.	63	20	Saudan Marcel	1936	S	Charmey	A	167
167.	63	20	Pharisa Jean	1939	S	Bas Intyamon	C	168
168.	63	20	Dafflon Hermann	1943	S	Sâles-Vaulruz	C	42
169.	63	20	Grandjean Raphaël	1977	E	Charmey	C	210
170.	63	20	Pugin Théo	1978	E	Jaun	C	165
171.	63	20	Ayer François	1979	E	Sorens	C	183
172.	63	20	Overney Didier	1984	E	La Roche	A	168
173.	63	19	Gobet Jean-Pierre	1964	E	Sâles-Vaulruz	C	45
174.	63	19	Ruffieux Kevin	1994	E	Jaun	C	32
175.	62	23	Eggen Edgar	1958	E	Bas Intyamon	A	32
176.	62	23	Bard Michel	1959	E	Sorens	C	175
177.	62	23	Rétornaz Claude-André	1963	E	Charmey	A	163
178.	62	23	Niquille Pascal	1967	E	Charmey	A	73
179.	62	23	Repond David	1976	E	Charmey	C	210
180.	62	23	Tinguely Christian	1985	E	Echarlens	C	17



Classement final

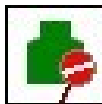
300m

Fédération des Sociétés de Tir de la Gruyère
Corbières

Date: 11.06.2017

Page: 5

Rang	Résultat	Vitesse	Nom / Prénom	Année	Cat.	Société	Arme	No série
181.	62	23	Oberson Arnaud	1995	E	Sorens	C	199
182.	62	22	Doutaz Samuel	2001	G	Gruyères	C	115
183.	62	22	Liard Bruno	1998	J	Sâles-Vaulruz	C	15
184.	62	22	Rime Emile	1945	S	Echarlens	C	175
185.	62	22	Purro Paul-Marie	1955	V	La Roche	A	209
186.	62	22	Ansermot Joël	1963	E	Gruyères	A	43
187.	62	22	Andrey Yvan	1978	E	Corbières-Cerniat	C	25
188.	62	22	Moret Eric	1980	E	Vuadens	C	191
189.	62	22	Rouilly Rémy	1991	E	Broc	C	27
190.	62	21	Perritaz Line	1998	J D	Sauthaux	C	11
191.	62	21	Buchs Walter	1937	S	Jaun	A	45
192.	62	21	Leva Marius	1947	S	Corbières-Cerniat	C	30
193.	62	21	Barras Bernard	1964	E	Hauteville	C	83
194.	62	21	Moret William	1967	E	Vuadens	C	86
195.	62	21	Maag-Tercier Françoise	1972	E D	Vuadens	C	181
196.	62	21	Pharisa Damien	1975	E	Bas Intyamon	C	89
197.	62	21	Descloux Samuel	1977	E	Sâles-Vaulruz	C	123
198.	62	21	Descloux Frédéric	1986	E	Bas Intyamon	C	14
199.	62	21	Progin Vincent	1988	E	La Roche	C	85
200.	62	21	Perven Pierre-Alexandre	1990	E	Haut Intyamon	C	163
201.	62	21	Waeber Rémy	1994	E	La Roche	C	206
202.	62	20	Fracheboud Didier	2001	G	Haut Intyamon	C	115
203.	62	20	Borcard Clovis	1999	J	Bas Intyamon	C	153
204.	62	20	Pharisa Emile	1943	S	Bas Intyamon	C	168
205.	62	20	Savary Irénée	1949	V	Sorens	C	81
206.	62	20	Grangier Pierre	1949	V	Echarlens	A	78
207.	62	20	Bovigny Hubert	1951	V	Pont-la-Ville	C	120
208.	62	20	Romanens Jean-Louis	1952	V	Sorens	A	45
209.	62	20	Borcard Patrice	1965	E	Bas Intyamon	C	207
210.	62	20	Grandjean Philippe	1966	E	Bas Intyamon	C	175
211.	62	20	Bosson Jean-Daniel	1970	E	Echarlens	C	19
212.	62	20	Nordmann Emmanuel	1975	E	Corbières-Cerniat	B	155
213.	62	20	Bapst Christophe	1989	E	La Roche	C	175
214.	62	19	Moret Bernard	1946	S	Vuadens	B	80
215.	62	19	Gachet Jean-Louis	1962	E	Charmey	A	212
216.	62	19	Moret Jérôme	1970	E	Vuadens	C	161
217.	62	19	Ecoffey David	1972	E	Sâles-Vaulruz	C	196
218.	62	19	Gachet Catherine	1980	E D	Charmey	C	210
219.	62	19	Schuwey Andres	1980	E	Jaun	C	183
220.	62	19	Seydoux Mathieu	1983	E	Sâles-Vaulruz	C	193
221.	62	19	Castella Cindy	1990	E D	Botterens	C	85
222.	62	19	Gremaud Loïc	1991	E	Pont-la-Ville	C	91
223.	62	19	Progin Olivier	1995	E	La Roche	C	169
224.	62	18	Ruffieux Stéphane	1980	E	Corbières-Cerniat	C	94
225.	62	18	Gachet Joël	1993	E	Charmey	C	94



Classement final

300m

Fédération des Sociétés de Tir de la Gruyère
Corbières

Date: 11.06.2017

Page: 6

Rang	Résultat	Vitesse	Nom / Prénom	Année	Cat.	Société	Arme	No série
226.	61	24	Berset Anthony	1988	E	Gruyères	C	71
227.	61	23	Ceylan Ismail	1981	E	Echarlens	C	173
228.	61	23	Delacombaz Luc	1985	E	Haut Intyamon	C	80
229.	61	22	Progin Michael	1998	J	La Roche	C	148
230.	61	22	Pasquier Fabien	1997	J	Echarlens	C	13
231.	61	22	Gremaud Paul	1997	J	Echarlens	C	167
232.	61	22	Fracheboud Jean-Luc	1964	E	Lessoc	A	165
233.	61	22	Remy Jacques	1977	E	Botterens	C	55
234.	61	22	Stocker Bertrand	1981	E	Bulle-Carabiniers	C	196
235.	61	22	Morard Jonathan	1988	E	Broc	A	124
236.	61	22	Clément Valentin	1991	E	Sorens	C	121
237.	61	21	Deschenaux Vincent	2002	G	Gruyères	C	90
238.	61	21	Pugin Jean-Paul	1947	S	Echarlens	B	45
239.	61	21	Savary Michel	1962	E	Sâles-Vaulruz	C	42
240.	61	21	Clerc Maurice	1963	E	Hauteville	C	118
241.	61	21	Quartenoud Joseph	1964	E	Corbières-Cerniat	C	76
242.	61	21	Schell Jacques	1969	E	Echarlens	C	19
243.	61	21	Moret Christelle	1977	E D	Gruyères	C	50
244.	61	21	Ecoffey Patrick	1984	E	Sauthaux	C	82
245.	61	21	Thiémard Frédéric	1984	E	Le Bry	C	18
246.	61	21	Geinoz Samuel	1992	E	Haut Intyamon	C	211
247.	61	20	Tinguely Romain	2001	G	La Roche	C	149
248.	61	20	Brodard Baptiste	2000	J	Botterens	C	174
249.	61	20	Tornare Jean-Marie	1946	S	Sorens	A	27
250.	61	20	Risse Marcel	1950	V	La Roche	B	45
251.	61	20	Kolly Gilbert	1957	V	Pont-la-Ville	C	121
252.	61	20	Zbinden Pierre-Alain	1959	E	Bulle-Carabiniers	A	37
253.	61	20	Geinoz Jacques	1961	E	Haut Intyamon	C	190
254.	61	20	Overney Frédéric	1976	E	La Roche	A	169
255.	61	20	Clerc Gislène	1980	E D	Hauteville	C	201
256.	61	20	Jaquet Marc	1981	E	Bas Intyamon	C	121
257.	61	20	Oliveira Jacinto	1982	E	Sâles-Vaulruz	C	212
258.	61	20	Guenat Yves	1988	E	Corbières-Cerniat	C	153
259.	61	19	Grandjean Johann	2001	G	Echarlens	C	164
260.	61	19	Vermeille Vincent	1998	J	Charmey	C	33
261.	61	19	Pasquier Jessica	1997	J D	Gruyères	C	192
262.	61	19	Ropraz Tristan	1997	J	Sorens	A	199
263.	61	19	Eggertswyler Eric	1946	S	Bulle-Carabiniers	A	30
264.	61	18	Geinoz Raymond	1959	E	Bas Intyamon	C	142
265.	61	18	Clerc Mélanie	1992	E D	Pont-la-Ville	C	162
266.	60	23	Grandjean Aymeric	2003	G	Vuadens	C	142
267.	60	23	Bögli Hans-Rudolf	1955	V	Sorens	A	41
268.	60	23	Monney Jérôme	1988	E	Sorens	C	19
269.	60	22	Yerly Sacha	1999	J	Echarlens	C	159
270.	60	22	Grandjean Gabriel	1944	S	Botterens	C	81



Classement final

300m

Fédération des Sociétés de Tir de la Gruyère
Corbières

Date: 11.06.2017

Page: 7

Rang	Résultat	Vitesse	Nom / Prénom	Année	Cat.	Société	Arme	No série
271.	60	22	Rime Charles	1947	S	Botterens	C	125
272.	60	22	Fragnière Daniel	1977	E	Lessoc	C	115
273.	60	22	Fragnière Marc	1978	E	Lessoc	C	78
274.	60	22	Brodard Jonathan	1994	E	La Roche	C	160
275.	60	21	Morand Roger	1930	S	Vuadens	A	200
276.	60	21	Pugin Nicole	1964	E D	Sauthaux	C	194
277.	60	21	Wiederkehr Brigitte	1964	E D	Pont-la-Ville	C	121
278.	60	21	Millasson Arnaud	1990	E	Corbières-Cerniat	C	113
279.	60	21	Gachet Florian	1993	E	Echarlens	C	174
280.	60	21	Musard Jérémy	1994	E	La Roche	C	205
281.	60	21	Andrey Lauriane	1994	E D	Hauteville	C	26
282.	60	20	Maag Simon	2001	G	Vuadens	C	146
283.	60	20	Pythoud Jérôme	1997	J	Sâles-Vaulruz	C	91
284.	60	20	Braillard Jacques	1939	S	Haut Intyamon	C	80
285.	60	20	Jacquat Jean-Pierre	1942	S	Sauthaux	C	77
286.	60	20	Gaillard Meinrad	1947	S	Vuadens	B	45
287.	60	20	Emmenegger Franz	1962	E	Gruyères	B	15
288.	60	20	Scaramucci Orlando	1968	E	Corbières-Cerniat	C	151
289.	60	20	Imhof Marc	1981	E	Corbières-Cerniat	C	145
290.	60	20	De Hennezel Alrick	1986	E	Sauthaux	C	100
291.	60	19	Duc Ewen	2005	G	Charmey	C	90
292.	60	19	Morard Jonathan	2001	G	Sorens	C	118
293.	60	19	Buchs Nick	2000	J	Jaun	C	144
294.	60	19	Horner Nathan	1998	J	Echarlens	C	157
295.	60	19	Braillard Irénée	1942	S	Haut Intyamon	A	12
296.	60	19	Ruffieux Jean-Marc	1962	E	Charmey	B	163
297.	60	19	Tornare Jean-Jacques	1968	E	Bas Intyamon	A	173
298.	60	19	Grangier Samuel	1990	E	Haut Intyamon	C	165
299.	60	19	Gobet Rodolphe	1992	E	Broc	C	72
300.	60	18	Delaquis Jean-Marc	1963	E	Le Bry	C	123
301.	60	18	Goumaz Sébastien	1978	E	La Roche	C	92
302.	60	17	Remy Laurent	1969	E	Charmey	A	94
303.	59	23	Ottoz Paul	1952	V	Sauthaux	C	89
304.	59	23	Niederberger Hugo	1967	E	Jaun	C	166
305.	59	23	Mooser Sébastien	1995	E	Charmey	B	92
306.	59	23	Blanc David	1996	E	Gruyères	C	158
307.	59	22	Jonin Sabrina	2002	G D	Bas Intyamon	C	154
308.	59	22	Sciboz Philippe	2000	J	Corbières-Cerniat	C	148
309.	59	22	Cretton Claude	1955	V	Broc	C	193
310.	59	22	Carnielli Jean-Pierre	1963	E	Sauthaux	C	195
311.	59	22	Brodard Eric	1992	E	Bulle-Carabiniers	C	38
312.	59	21	Buntschu Arthur	2001	G	Echarlens	C	162
313.	59	21	Pittet Sylvain	1999	J	Echarlens	C	159
314.	59	21	Bussard Quentin	1998	J	Charmey	C	38
315.	59	21	Ursenbacher Tyll	1997	J	Hauteville	C	13



Classement final

300m

Fédération des Sociétés de Tir de la Gruyère
Corbières

Date: 11.06.2017

Page: 8

Rang	Résultat	Vitesse	Nom / Prénom	Année	Cat.	Société	Arme	No série
316.	59	21	Gremaud Laurent	1941	S	Sâles-Vaulruz	C	197
317.	59	21	Favre Henri	1956	V	Broc	C	20
318.	59	21	Dougoud Nicolas	1965	E	Sauthaux	C	122
319.	59	21	Bovigny Bertrand	1976	E	Le Bry	C	199
320.	59	21	Grandjean Boris	1979	E	Bas Intyamon	C	111
321.	59	21	Merino Rafaël	1980	E	Haut Intyamon	C	13
322.	59	21	Becar Emir	1983	E	Botterens	C	94
323.	59	21	Fallegger Samuel	1987	E	Jaun	C	183
324.	59	21	Schatz Roland	1989	E	Botterens	C	171
325.	59	21	Gasser Patrick	1994	E	Corbières-Cerniat	C	145
326.	59	20	Ruffieux Antoine	2001	G	Bas Intyamon	C	153
327.	59	20	Vuichard Anthony	1999	J	Bas Intyamon	C	156
328.	59	20	Ruffieux Michel	1939	S	Charmey	A	87
329.	59	20	Challande Jean-Marc	1949	V	La Roche	B	171
330.	59	20	Fragnière Yvan	1982	E	Lessoc	C	166
331.	59	20	Wyssmuller Stéphane	1988	E	Vuadens	C	151
332.	59	20	Risse Julien	1990	E	La Roche	C	90
333.	59	20	Scaramucci Sébastien	1992	E	Corbières-Cerniat	C	145
334.	59	20	Meuwly Alexandre	1992	E	Gruyères	C	192
335.	59	20	Durand Samuel	1995	E	Sauthaux	C	122
336.	59	19	Sunier Noémie	1997	J D	La Roche	C	150
337.	59	19	Kolly Nicolas	1938	S	Bulle-Carabiniers	A	30
338.	59	19	Mooser Anton	1951	V	Jaun	C	87
339.	59	19	Dey Jean-Noël	1966	E	Bas Intyamon	C	45
340.	59	19	Wicky Jean-Marc	1969	E	Bas Intyamon	C	79
341.	59	19	Chatton Pierre	1970	E	Charmey	C	190
342.	59	19	Kolly Gabriel	1982	E	Corbières-Cerniat	C	26
343.	59	19	Andrey John	1986	E	Corbières-Cerniat	C	110
344.	59	19	Fracheboud Joël	1990	E	Vuadens	C	158
345.	59	19	Emmenegger Grégory	1993	E	Gruyères	C	119
346.	59	18	Rauber Silvan	1998	J	Jaun	C	28
347.	59	18	Jaquet Raphaël	1949	V	Bas Intyamon	C	169
348.	59	18	Ruffieux Florian	1976	E	Corbières-Cerniat	C	30
349.	59	17	Horner Gaston	1938	S	Haut Intyamon	C	159
350.	59	17	Menoud Sébastien	1974	E	Bulle-Carabiniers	C	10
351.	59	17	Progin Marc	1988	E	Vuadens	C	21
352.	59	16	Andrey Jeremy	1992	E	Botterens	C	55
353.	58	23	Kunz Bastien	2001	G	Bas Intyamon	C	153
354.	58	22	Sottas Benjamin	1997	J	Gruyères	C	197
355.	58	22	Descloux Gilbert	1952	V	Sâles-Vaulruz	C	123
356.	58	21	Brügger Johan	1998	J	Echarlens	C	181
357.	58	21	Gremaud Mathieu	1997	J	Sâles-Vaulruz	C	166
358.	58	21	Monnet Alfred	1926	S	Sâles-Vaulruz	C	211
359.	58	21	Ruffieux René	1957	V	Corbières-Cerniat	B	26
360.	58	21	Progin Nicolas	1959	E	Vuadens	B	21



Classement final


300m

Fédération des Sociétés de Tir de la Gruyère
Corbières

Date: 11.06.2017

Page: 9

Rang	Résultat	Vitesse	Nom / Prénom	Année	Cat.	Société	Arme	No série
361.	58	21	Revaz Christophe	1971	E	Hauteville	C	206
362.	58	21	Bussard Lionel	1988	E	Haut Intyamou	C	31
363.	58	20	Maag Mélissa	2004	G	Vuadens	C	146
364.	58	20	Waeber Jérémie	2000	J	La Roche	C	86
365.	58	20	Kolly Florent	1999	J	La Roche	C	149
366.	58	20	Repond André	1941	S	Charmey	A	169
367.	58	20	Esseiva Jean-Pierre	1943	S	Bulle-Carabiniers	B	35
368.	58	20	Fauquex Myriam	1943	S D	Bulle-Carabiniers	C	45
369.	58	20	Rappo Mario	1956	V	Charmey	A	87
370.	58	20	Ruffieux Jean-François	1963	E	Bulle-Carabiniers	C	195
371.	58	20	Gremaud Claude	1965	E	Echarlens	B	93
372.	58	20	Remy Clément	1970	E	Charmey	C	85
373.	58	20	Genoud Pascal	1974	E	Charmey	C	33
374.	58	20	Sudan Olivier	1988	E	Sauthaux	C	121
375.	58	20	Buchs Marc	1992	E	Corbières-Cerniat	C	160
376.	58	20	Monney David	1993	E	Charmey	C	112
377.	58	19	Mooser Mickaël	2001	G	Charmey	C	35
378.	58	19	Piguet Bastien	1999	J	Sâles-Vaulruz	C	119
379.	58	19	Kolly Félix	1957	V	Pont-la-Ville	C	160
380.	58	19	Jolliet Michel	1966	E	Lessoc	A	165
381.	58	19	Sébastieni Yves	1971	E	Gruyères	C	193
382.	58	19	Savary Christian	1974	E	Broc	C	71
383.	58	19	Buchs Joël	1989	E	Sâles-Vaulruz	C	125
384.	58	18	Jeunet Samantha	2002	G D	Haut Intyamou	C	116
385.	58	18	Savoy Romain	2002	G	Echarlens	C	164
386.	58	18	Scherly Cédric	2001	G	La Roche	C	147
387.	58	18	Terreaux Murielle	1980	E D	Bulle-Carabiniers	C	18
388.	58	18	Sébastieni Alicia	1995	E D	Gruyères	C	119
389.	58	17	Delabays André	1963	E	Le Bry	C	199
390.	58	17	Magnin Dominique	1967	E	Hauteville	C	198
391.	58	17	Gachet Xavier	1979	E	Gruyères	C	13
392.	58	10	Pythoud Philippe	1981	E	Corbières-Cerniat	C	146
393.	57	23	Gay Francis	1943	S	Sorens	C	194
394.	57	23	Prin Jérôme	1970	E	Corbières-Cerniat	C	100
395.	57	22	Demierre Christian	1964	E	Sâles-Vaulruz	C	210
396.	57	22	Andrey-Equey Viviane	1972	E D	Broc	C	26
397.	57	21	Scherly Thibault	1999	J	Broc	C	194
398.	57	21	Ayer Maurice	1945	S	Sorens	C	82
399.	57	21	Krattinger Marc	1972	E	Echarlens	C	89
400.	57	20	Pasquier Lionel	2000	J	Echarlens	C	13
401.	57	20	Gentizon Valentin	1999	J	Sauthaux	C	91
402.	57	20	Pythoud Gilles	1999	J	Gruyères	C	50
403.	57	20	Curat Léo	1997	J	Lessoc	C	163
404.	57	20	Bodendörfer Gert	1952	V	Echarlens	B	21
405.	57	20	Vaney Urs	1953	V	Haut Intyamou	A	70



Classement final

300m

Fédération des Sociétés de Tir de la Gruyère
Corbières

Date: 11.06.2017

Page: 10

Rang	Résultat	Vitesse	Nom / Prénom	Année	Cat.	Société	Arme	No série
406.	57	20	Schorderet Bernard	1955	V	Haut Intyamon	A	157
407.	57	20	Morand René	1956	V	Vuadens	C	200
408.	57	20	Gasser Christophe	1961	E	Corbières-Cerniat	C	181
409.	57	20	Morand Alain	1983	E	Vuadens	C	200
410.	57	20	Nussbaumer Antoine	1983	E	Charmey	C	209
411.	57	20	Karlen David	1985	E	Jaun	C	166
412.	57	20	Schlegel Cédric	1994	E	La Roche	C	151
413.	57	20	Gremaud Mickaël	1994	E	Vuadens	C	16
414.	57	20	Chassot Patrick	1994	E	Vuadens	C	17
415.	57	19	Gremaud Simon	1997	J	Echarlens	C	159
416.	57	19	Robadey Pierre	1937	S	Haut Intyamon	C	18
417.	57	19	Schuwey Beat	1939	S	Jaun	A	45
418.	57	19	Scaramucci Michelangelo	1940	S	Corbières-Cerniat	C	155
419.	57	19	Pasquier Gérald	1942	S	Sauthaux	A	70
420.	57	19	Beaud Françoise	1958	E D	Haut Intyamon	C	157
421.	57	19	Bailat Charles	1965	E	Sâles-Vaulruz	C	203
422.	57	19	Sudan Stéphane	1968	E	Broc	C	195
423.	57	19	Moret Antoine	1980	E	Vuadens	C	85
424.	57	19	Delacombaz Sandra	1990	E D	Lessoc	C	161
425.	57	19	Seydoux Maxime	1993	E	Echarlens	C	79
426.	57	19	Bapst Quentin	1995	E	Pont-la-Ville	C	172
427.	57	18	Pugin Robert	1940	S	Sauthaux	C	46
428.	57	18	Gobet Roland	1944	S	Sâles-Vaulruz	C	73
429.	57	18	Gremaud Nicolas	1982	E	Sâles-Vaulruz	C	204
430.	57	17	Jonin Jérémy	2002	G	Bas Intyamon	C	153
431.	57	17	Ropraz Simon	1999	J	Sorens	C	119
432.	57	17	Geiger Jean-Charles	1991	E	La Roche	C	206
433.	57	16	Grandjean Matteo	2001	G	Sauthaux	C	10
434.	57	16	Buchs Olivier	1988	E	Jaun	C	152
435.	56	22	Andrey Vincent	1986	E	Sauthaux	C	12
436.	56	21	Wittwer Maik	1999	J	Jaun	C	28
437.	56	21	Pernet Julien	1998	J	Haut Intyamon	C	117
438.	56	21	Gillard Damien	1991	E	Botterens	C	20
439.	56	21	Gaillard Théo	1996	E	Sâles-Vaulruz	C	208
440.	56	20	Seydoux Vincent	2001	G	Sâles-Vaulruz	C	167
441.	56	20	Kolly Alinda	2000	J D	La Roche	C	148
442.	56	20	Both François	1963	E	Lessoc	C	165
443.	56	20	Yerly Florence	1974	E D	Vuadens	C	155
444.	56	20	Blanchard Guillaume	1985	E	Corbières-Cerniat	C	25
445.	56	20	Rochat Valentin	1989	E	Lessoc	C	160
446.	56	20	Andrey Benjamin	1992	E	Sauthaux	C	11
447.	56	19	Vieira Raphaël	2004	G	Vuadens	C	142
448.	56	19	Savary Louis	2002	G	Charmey	C	34
449.	56	19	Jolliet Paul	2000	J	Haut Intyamon	C	116
450.	56	19	Wittwer Nicolas	1997	J	Jaun	C	29



Classement final

300m

Fédération des Sociétés de Tir de la Gruyère
Corbières

Date: 11.06.2017

Page: 11

Rang	Résultat	Vitesse	Nom / Prénom	Année	Cat.	Société	Arme	No série
451.	56	19	Savary Michel	1943	S	Charmey	B	20
452.	56	19	Tinguely Nicolas	1968	E	La Roche	C	173
453.	56	19	Gremaud Christophe	1968	E	Echarlens	C	190
454.	56	19	Gremion Nicolas	1981	E	Echarlens	C	173
455.	56	19	Tomasin Yoan	1987	E	Sauthaux	C	122
456.	56	19	Repond Joël	1994	E	Botterens	C	24
457.	56	18	Schibler Florian	2001	G	Sauthaux	C	111
458.	56	18	Grandjean Patrick	1999	J	Bas Intyamon	C	86
459.	56	18	Clerc Willy	1964	E	Hauteville	C	83
460.	56	18	Currat Jean-Pierre	1967	E	Lessoc	A	166
461.	56	18	Gremaud Patrice	1967	E	Sâles-Vaulruz	C	120
462.	56	18	Zay Eric	1972	E	Sâles-Vaulruz	C	38
463.	56	18	Kolly Baptiste	1993	E	Hauteville	C	16
464.	56	17	Sturny Florian	1998	J	Sorens	C	120
465.	56	17	Overney-Ruffieux Christine	1975	E D	Corbières-Cerniat	C	71
466.	56	17	Maradan Stéphane	1982	E	Pont-la-Ville	C	170
467.	55	24	Carnielli Justine	1998	J D	Sauthaux	C	10
468.	55	23	Barbey Arnaud	1993	E	Sauthaux	C	121
469.	55	22	Yerly Florian	1985	E	La Roche	A	168
470.	55	22	Dévaud Jean-Charles	1988	E	Corbières-Cerniat	C	112
471.	55	21	Chollet Gilbert	1943	S	Sâles-Vaulruz	C	42
472.	55	21	Meige Pierre-Pascal	1988	E	Corbières-Cerniat	C	15
473.	55	20	Lehmann Emile	2002	G	Echarlens	C	14
474.	55	20	Grandjean Roland	1941	S	Bas Intyamon	A	76
475.	55	20	Pedrucci Daniel	1971	E	Sâles-Vaulruz	C	211
476.	55	20	Baechler Stéphane	1974	E	Sâles-Vaulruz	C	202
477.	55	20	Gaillard Frédéric	1975	E	Echarlens	C	19
478.	55	20	Descloux Emeric	1985	E	Corbières-Cerniat	C	205
479.	55	19	Hendry Sean	2003	G	Charmey	C	35
480.	55	19	Delabays Hugo	1999	J	Echarlens	C	157
481.	55	19	Charrière Eric	1966	E	Vuadens	C	161
482.	55	19	Menoud Florian	1987	E	Sâles-Vaulruz	C	125
483.	55	19	Beaud Simon	1988	E	Bas Intyamon	C	40
484.	55	19	Thorin Yann	1992	E	Vuadens	C	16
485.	55	19	Buchs Stéphan	1996	E	Vuadens	C	155
486.	55	18	Pires Kevin	1999	J	Bas Intyamon	C	154
487.	55	18	Piguet Jean-Marc	1965	E	Sâles-Vaulruz	C	203
488.	55	18	Romanens Emilie	1986	E D	Sorens	C	198
489.	55	18	Ruffieux Julien	1987	E	Echarlens	C	113
490.	55	17	Maag Tania	2004	G D	Vuadens	C	144
491.	55	17	Portal Rémi	1997	J	Haut Intyamon	C	116
492.	55	17	Tornare Marcel	1947	S	Haut Intyamon	C	162
493.	55	17	Ecoffey Claude	1950	V	Sâles-Vaulruz	A	45
494.	55	17	Santos Custo Dio	1964	E	Botterens	C	84
495.	55	15	Kolly Christian	1967	E	Lessoc	C	71



Classement final


300m

Fédération des Sociétés de Tir de la Gruyère
Corbières

Date: 11.06.2017

Page: 12

Rang	Résultat	Vitesse	Nom / Prénom	Année	Cat.	Société	Arme	No série
496.	54	22	Buchs Marco	1985	E	Jaun	C	181
497.	54	21	Geinoz Michel	1974	E	Sâles-Vaulruz	C	202
498.	54	21	Kolly Sébastien	1990	E	Corbières-Cerniat	C	25
499.	54	21	Ballif Yannick	1993	E	Corbières-Cerniat	C	125
500.	54	20	Kolly Jérémie	2001	G	Corbières-Cerniat	C	146
501.	54	20	Grand Julien	1981	E	Lessoc	C	41
502.	54	20	Biancheri Nicola	1991	E	Sorens	C	34
503.	54	19	Tinguely Romain	1999	J	La Roche	C	150
504.	54	19	Bosson Vincent	1998	J	Echarlens	C	157
505.	54	19	Buchmann Emile	1998	J	Charmey	C	38
506.	54	19	Tissot Max	1940	S	Corbières-Cerniat	C	45
507.	54	19	Pugin Pascal	1967	E	Sauthaux	B	202
508.	54	19	Maillard Jean-Claude	1969	E	Corbières-Cerniat	C	155
509.	54	19	Rouiller Antoine	1995	E	Vuadens	C	35
510.	54	18	Fragnière Dufour Myriam	1972	E D	Echarlens	C	208
511.	54	18	Bieri Frédéric	1981	E	Le Bry	C	18
512.	54	18	Buchs Claudio	1989	E	Jaun	C	202
513.	54	18	Savary Lauriane	1989	E D	Bulle-Carabiniers	C	12
514.	54	18	Charlet Eric	1990	E	Echarlens	C	124
515.	54	18	Wittwer Laura	1993	E D	Echarlens	C	175
516.	54	17	Malcotti David	1998	J	Corbières-Cerniat	C	120
517.	54	17	Hassler Nicolas	1971	E	Sâles-Vaulruz	C	204
518.	54	17	Déforel Roger	1974	E	Vuadens	C	15
519.	54	17	Bovigny Sophie	1977	E D	Le Bry	C	209
520.	54	17	Sponhauer Quentin	1985	E	Corbières-Cerniat	C	148
521.	54	17	Pasquier Alain	1987	E	Bulle-Carabiniers	C	37
522.	54	16	Lehmann Alexandre	2000	J	Echarlens	C	162
523.	54	16	Andrey William	1981	E	Corbières-Cerniat	C	10
524.	54	15	Bugnon Marc	1965	E	Sâles-Vaulruz	C	86
525.	54	15	Sinatra Carlo	1975	E	Le Bry	C	110
526.	53	23	Gex Dominique	1986	E	Corbières-Cerniat	C	31
527.	53	22	Morel Daniel	1963	E	La Roche	C	183
528.	53	21	Sottas Kevin	2000	J	Hauteville	C	129
529.	53	21	Chassot Benjamin	2000	J	Echarlens	C	159
530.	53	21	Clerc Jonas	1988	E	Corbières-Cerniat	C	41
531.	53	20	Ruffieux Dominique	2001	G	Corbières-Cerniat	C	129
532.	53	20	Pharisa Adrien	2000	J	Bas Intyamon	C	156
533.	53	20	Freiholz Lucie	2000	J D	Sorens	C	116
534.	53	20	Sudan Yves	1960	E	Lessoc	B	166
535.	53	20	Vionnet Thierry	1986	E	Lessoc	C	163
536.	53	19	Simoès Rodrigues Kevin	1998	J	Sauthaux	C	12
537.	53	19	Bovet Marc-André	1977	E	Sauthaux	C	11
538.	53	19	Jornod Sébastien	1989	E	Pont-la-Ville	C	93
539.	53	19	Chappelley Mathieu	1992	E	Gruyères	C	192
540.	53	18	Pires Bairrada Lara	2002	G D	Sorens	C	118



Classement final

300m

Fédération des Sociétés de Tir de la Gruyère
Corbières

Date: 11.06.2017

Page: 13

Rang	Résultat	Vitesse	Nom / Prénom	Année	Cat.	Société	Arme	No série
541.	53	18	Badan Carim	2000	J	Sauthaux	C	112
542.	53	18	Both Simon	1999	J	Haut Intyamon	C	114
543.	53	18	Schmutz Joseph	1936	S	Sâles-Vaulruz	C	45
544.	53	18	Chollet André	1939	S	Sâles-Vaulruz	A	31
545.	53	18	Jaquet Gérald	1945	S	Bas Intyamon	B	100
546.	53	18	Buchmann Martin	1995	E	Charmey	C	190
547.	53	17	Stauffer Marc	1944	S	Lessoc	C	40
548.	53	17	Bapst Bernard	1960	E	Hauteville	C	204
549.	53	16	Rime Paul	1942	S	Gruyères	A	150
550.	53	15	Kolly Guillaume	1994	E	Corbières-Cerniat	C	36
551.	53	14	Hostettler Lucas	2000	J	Charmey	C	37
552.	52	22	Andrey Serge	1962	E	Hauteville	C	25
553.	52	21	Charrière Julien	1952	V	Charmey	C	207
554.	52	21	Repond Jérôme	1992	E	Botterens	C	24
555.	52	19	Horner Jean-Marc	1967	E	Broc	C	193
556.	52	19	Vesy Olivier	1974	E	Corbières-Cerniat	C	184
557.	52	18	Yerly Eva	2005	G	Vuadens	C	144
558.	52	18	Chilcott Alexandre	2001	G	Sâles-Vaulruz	C	183
559.	52	18	Chollet Léon	2000	J	Sâles-Vaulruz	C	113
560.	52	18	Nordmann Estelle	1981	E D	Corbières-Cerniat	C	120
561.	52	17	Niquille Mathieu	1998	J	Charmey	C	74
562.	52	17	Fragnière Julien	1998	J	Le Bry	C	201
563.	52	17	Bapst Stéphane	1988	E	Hauteville	C	129
564.	52	16	Jaquet Alexis	1994	E	Bas Intyamon	A	110
565.	52	15	Curat Mathilde	2001	G D	Haut Intyamon	C	115
566.	52	15	Suard Jean-Pierre	1945	S	Sâles-Vaulruz	A	45
567.	52	15	Schouwey Jérôme	1993	E	Corbières-Cerniat	C	125
568.	52	12	Dubey Vincent	1982	E	Bulle-Carabiniers	C	199
569.	51	21	Rigolet Joseph	1960	E	Bulle-Carabiniers	B	38
570.	51	21	Tinguely - Morand Jasmine	1984	E D	Echarlens	C	172
571.	51	19	Genoud Liam	2005	G	Charmey	C	33
572.	51	19	Barras Jean-Paul	1955	V	Haut Intyamon	C	100
573.	51	19	Oberson Bernard	1958	E	Sâles-Vaulruz	B	111
574.	51	18	Rotzetter Killian	2003	G	Bas Intyamon	C	154
575.	51	18	Challet Nathan	2002	G	Bas Intyamon	C	154
576.	51	18	Ropraz Stéphane	1966	E	Sorens	C	206
577.	51	17	Larraillet Jean-Philippe	1993	E	Botterens	C	24
578.	51	16	Pugin Loic	2004	G	Jaun	C	149
579.	51	16	Mooser Manuel	2001	G	Jaun	C	149
580.	51	15	Hager Daniel	1976	E	Botterens	C	129
581.	51	15	Menoud Kevin	1980	E	Broc	C	194
582.	50	21	Guigoz Pierre-André	1950	V	Sâles-Vaulruz	C	212
583.	50	20	Sottas Mélanie	2002	G D	Jaun	C	144
584.	50	20	Rocha Petrovic Damien	2001	G	Echarlens	C	162
585.	50	19	Bapst André	1965	E	Hauteville	C	129



Classement final

300m

Fédération des Sociétés de Tir de la Gruyère
Corbières

Date: 11.06.2017

Page: 14

Rang	Résultat	Vitesse	Nom / Prénom	Année	Cat.	Société	Arme	No série
586.	50	19	Steffen Marc	1993	E	Corbières-Cerniat	C	184
587.	50	18	Romanens Damien	1974	E	Sorens	C	206
588.	50	18	Criblet Caroline	1986	E D	Echarlens	C	18
589.	50	18	Jacquier Michaël	1991	E	Sauthaux	C	195
590.	50	17	Monney Quentin	2000	J	Echarlens	C	164
591.	50	17	Gremaud Philippe	1971	E	Echarlens	C	174
592.	50	16	Bronner Claude	1971	E	Sâles-Vaulruz	C	210
593.	50	15	Romanens Jérémy	1997	J	Sorens	C	119
594.	50	14	Guigoz Laurent	1978	E	Sâles-Vaulruz	C	210
595.	50	13	Le Gal Léo	2002	G	Gruyères	C	118
596.	49	21	Diaz Kilyan	2000	J	Hauteville	C	145
597.	49	20	Castella William	2001	G	Haut Intyamon	C	114
598.	49	19	Gex Pierre	1945	S	Corbières-Cerniat	C	32
599.	49	19	Barthe Julien	1985	E	Haut Intyamon	C	110
600.	49	19	Pernet Damien	1993	E	Haut Intyamon	C	31
601.	49	18	Noth Lucie	1997	J D	Gruyères	C	145
602.	49	17	Staremborg Clément	2003	G	Gruyères	C	148
603.	49	17	Kolly Nicolas	1986	E	Corbières-Cerniat	C	36
604.	49	17	Audergon Kilian	1988	E	Corbières-Cerniat	C	111
605.	49	16	Borcard Clément	2003	G	Bas Intyamon	C	155
606.	49	16	Stehle Louis-Olivier	2002	G	Sâles-Vaulruz	C	16
607.	49	16	Sauro Laura	1987	E D	Sorens	C	20
608.	49	15	Butty Clément	2003	G	Sâles-Vaulruz	C	10
609.	49	15	Castella Romain	1999	J	Sauthaux	C	12
610.	49	14	Gremaud Max	1937	S	Echarlens	C	125
611.	49	14	Doutaz Jean-Pierre	1958	E	Gruyères	B	203
612.	49	13	Piller Gilbert	1951	V	La Roche	C	201
613.	49	11	Doutaz Dorian	1997	J	Gruyères	C	119
614.	48	20	Williamson Emmett	1944	S	Broc	C	197
615.	48	19	Bulliard Marcel	1945	S	Botterens	C	80
616.	48	19	Maillard Antoine	1987	E	Vuadens	C	182
617.	48	18	Geiger Loïc	2001	G	La Roche	C	147
618.	48	18	Schwab Daniel	1964	E	Sâles-Vaulruz	C	211
619.	48	17	Caille Mathias	1985	E	Bas Intyamon	C	75
620.	48	16	Chaney Michaël	1976	E	Broc	C	14
621.	48	16	Bapst Céline	1992	E D	Hauteville	C	184
622.	48	15	Mayoraz Olivier	1967	E	Gruyères	C	207
623.	48	14	Geinoz Régis	1964	E	Haut Intyamon	C	211
624.	48	13	Gastaldi Jean-Louis	1968	E	Sauthaux	B	79
625.	48	12	Broccard Paul	2002	G	Echarlens	C	167
626.	47	20	Charrière Quentin	2000	J	Charmey	C	36
627.	47	19	Grangier Thomas	2002	G	Sorens	C	117
628.	47	18	Overney Pierre	2003	G	Charmey	C	33
629.	47	18	Corpataux Laurent	1965	E	Echarlens	C	89
630.	47	17	Ruffieux Baptiste	2003	G	Charmey	C	36



Classement final

300m

Fédération des Sociétés de Tir de la Gruyère
Corbières

Date: 11.06.2017

Page: 15

Rang	Résultat	Vitesse	Nom / Prénom	Année	Cat.	Société	Arme	No série
631.	47	17	Ruffieux Benjamin	2003	G	Corbières-Cerniat	C	156
632.	47	17	Aponte Anthony	2002	G	La Roche	C	149
633.	47	17	Scherly Christophe	1968	E	Broc	C	193
634.	47	16	Castella Stéphane	1975	E	Haut Intyamon	C	164
635.	47	14	Clerc Valentin	2000	J	Hauteville	C	147
636.	47	14	Schouwey François	1991	E	Pont-la-Ville	C	93
637.	47	11	Pugin Guillaume	1989	E	Echarlens	C	18
638.	46	20	Favre Marine	2001	G D	Corbières-Cerniat	C	146
639.	46	19	Meyrat Zoe	1999	J D	Jaun	C	27
640.	46	19	Roch Samuel	1988	E	Broc	C	110
641.	46	17	Savary Pierre	1971	E	Charmey	C	35
642.	46	17	Müller Vanessa	1989	E D	La Roche	C	183
643.	46	17	Vuarnoz Céline	1994	E D	Echarlens	C	174
644.	46	16	Chollet Nathan	2002	G	Sâles-Vaulruz	C	92
645.	46	14	Risse Hugo	2002	G	Pont-la-Ville	C	122
646.	46	14	Champoud Jacques	1959	E	Bulle-Carabiniers	C	16
647.	46	13	Wyssmüller Baptiste	2002	G	Echarlens	C	164
648.	46	12	Bourguet Maxime	1989	E	Bulle-Carabiniers	C	124
649.	45	18	Magnin Guillaume	1990	E	La Roche	C	201
650.	45	14	Probst Jean-Luc	1962	E	Hauteville	C	204
651.	45	13	Meyrat Andy	2004	G	Jaun	C	27
652.	45	13	Chollet Jacques	1958	E	Vuadens	C	180
653.	45	13	Taillard Josué	1993	E	Sorens	C	175
654.	45	12	Gachet Antony	2005	G	Charmey	C	34
655.	44	19	Friedli Mathieu	2001	G	Broc	C	192
656.	44	19	Savary Paul	1999	J	Charmey	C	34
657.	44	18	Baumgartner Hugo	2005	G	Vuadens	C	142
658.	44	17	Pasquier Claude	1952	V	Echarlens	B	81
659.	44	16	Brodard Xavier	1984	E	La Roche	C	207
660.	44	15	Philipona Oriane	1999	J D	Echarlens	C	14
661.	44	14	Buchs Henri	1956	V	Corbières-Cerniat	C	33
662.	44	14	Schorderet Yan	1978	E	Broc	C	194
663.	44	12	Curat Axel	2003	G	Sâles-Vaulruz	C	91
664.	44	12	Rumo Maxime	1992	E	Bulle-Carabiniers	C	84
665.	43	19	Grandjean Erwan	2005	G	Vuadens	C	143
666.	43	17	Gillard Sébastien	1987	E	Botterens	C	21
667.	43	16	Nordmann Yohan	2007	G	Corbières-Cerniat	C	147
668.	43	16	Fessler Benoît	2000	J	Sauthaux	C	113
669.	43	16	Portal Robin	2000	J	Haut Intyamon	C	117
670.	43	14	Henchoz Albert	1936	S	Bas Intyamon	A	143
671.	43	13	Luder Kylian	2003	G	Sorens	C	117
672.	43	13	Remy Olivier	2000	J	Jaun	C	149
673.	43	12	Romanens Célien	1938	S	Sorens	C	82
674.	43	9	Dumartheray Patrick	1978	E	Vuadens	C	198
675.	42	22	Sudan Léo	1995	E	Lessoc	C	160



Classement final


300m

Fédération des Sociétés de Tir de la Gruyère
Corbières

Date: 11.06.2017

Page: 16

Rang	Résultat	Vitesse	Nom / Prénom	Année	Cat.	Société	Arme	No série
676.	42	17	Andrey Lucas	1991	E	Corbières-Cerniat	C	115
677.	42	17	Kastrati Gojart	1995	E	Bulle-Carabiniers	C	26
678.	42	15	Raemy Klara	2003	G D	Charmey	C	36
679.	42	15	Jaggi Henri Fridolin	1944	S	Bulle-Carabiniers	A	75
680.	42	15	Remy Fabien	1991	E	La Roche	C	165
681.	41	21	Santos Oliveira Tiago	1987	E	Vuadens	C	151
682.	41	15	Deschenaux Stéphane	1969	E	Echarlens	C	17
683.	41	13	Roch Mathilde	2000	J D	Haut Intyamon	C	117
684.	41	12	Savoy Alexandre	1989	E	Bulle-Carabiniers	C	15
685.	40	16	Favre Ewan	2005	G	Vuadens	C	143
686.	40	15	Corpataux Dominique	1988	E	Corbières-Cerniat	C	34
687.	40	13	Rocha Petrovic Adrien	2001	G	Echarlens	C	157
688.	39	14	Berset Jean-Noël	1959	E	Corbières-Cerniat	C	71
689.	38	17	Favre Caroline	1977	E D	Sâles-Vaulruz	C	202
690.	38	13	Piqueret Marlène	1969	E D	Hauteville	C	77
691.	38	12	Tinguely Matthieu	1982	E	Echarlens	C	172
692.	38	10	Ostinelli David	1990	E	Bas Intyamon	C	195
693.	37	9	Amey Yohann	1994	E	Haut Intyamon	A	40
694.	36	19	Schmutz Dominique	1961	E	Sorens	C	206
695.	36	16	Risse Louis	1975	E	La Roche	C	207
696.	36	13	Scaramucci Orféa	1945	S D	Corbières-Cerniat	C	40
697.	36	13	Chollet Xavier	1987	E	Vuadens	C	180
698.	35	17	Chassot Jessica	1991	E D	Vuadens	C	17
699.	35	17	Murith Pierre	1996	E	Corbières-Cerniat	C	150
700.	35	12	Gaillard Antoine	1951	V	La Roche	C	201
701.	35	10	Magnin Arnaud	2002	G	Hauteville	C	153
702.	34	16	Albergaria Filipa	2000	J D	Sorens	C	116
703.	34	9	Perritaz Clémence	2001	G D	La Roche	C	148
704.	33	12	Gothuey Théo	2002	G	Echarlens	C	12
705.	33	11	Jaquat Diego	2006	G	Charmey	C	37
706.	33	9	Pellaton Claude	1953	V	Echarlens	C	93
707.	33	1	Seydoux Pierre	1932	S	Echarlens	A	45
708.	32	18	Wyssmüller Alain	1992	E	Vuadens	C	15
709.	32	15	Clerc Justine	1998	J D	Hauteville	C	154
710.	32	9	Fromageat-Repond Christel	1976	E D	Corbières-Cerniat	C	204
711.	31	14	Moret Charlize	2006	G	Vuadens	C	143
712.	30	10	Prélaz Marcel	1933	S	Bulle-Carabiniers	A	30
713.	30	0	Savary Albert	1942	S	Vuadens	B	21
714.	24	13	Jelk Claude	1947	S	Echarlens	C	205
715.	23	8	Pasquier Robin	2006	G	Vuadens	C	143
716.	23	7	Dousse Nicolas	1965	E	Echarlens	B	205
717.	21	10	Bapst France	1961	E D	Hauteville	C	184
718.	20	8	Bourgeois Jacques	2006	G	Charmey	C	33
719.	19	1	Gremion Mylène	1981	E D	Echarlens	C	173
720.	12	3	Comment Alexandre	1957	V	Bulle-Carabiniers	A	20



Classement final

300m

Fédération des Sociétés de Tir de la Gruyère
Corbières

Date: 11.06.2017

Page: 17

Rang	Résultat	Vitesse	Nom / Prénom	Année	Cat.	Société	Arme	No série
721.	11	9	Chenau David	1989	E	Echarlens	C	43
722.	10	0	Sudan Leitzia	1949	V D	Corbières-Cerniat	C	40
723.	1	1	Piqueret Maxime	2005	G	Hauteville	C	78
724.	0	0	Oberson Olivier	1980	E	Le Bry	C	205